

NF-e

Nº. 000.083.998
Série 001RECEBEMOS DE COMERCIAL DIMEL LTDA OS PRODUTOS E/OU SERVIÇOS CONSTANTES DA NOTA FISCAL ELETRÔNICA INDICADA ABAIXO.
EMISSION: 12/04/2019 VALOR TOTAL: R\$ 3.198,58 DESTINATÁRIO: DANILO FERRARI MONTEIRO - RUA SUSANO, 99 - APTO 702 JARDIM PAULISTA
SAO PAULO-SP

DATA DE RECEBIMENTO	NOME DO RECEBEDOR (por extenso)	NUM DO RG	ASSINATURA (idêntica ao RG)
---------------------	---------------------------------	-----------	-----------------------------

IDENTIFICAÇÃO DO EMITENTE




COMERCIAL DIMEL LTDA
RUA CARAMURU, 791
SAUDE - 04138-002
SAO PAULO - SP Fone/Fax: (11) 2884-3883

DANFE
Documento Auxiliar da Nota
Fiscal Eletrônica

0 - ENTRADA
1 - SAÍDA

1

Nº. 000.083.998
Série 001
Folha 1/3



CHAVE DE ACESSO

3519 0458 6843 7400 0153 5500 1000 0839 9810 0055 7184

Consulta de autenticidade no portal nacional da NF-e
www.nfe.fazenda.gov.br/portal ou no site da Sefaz Autorizadora

NATUREZA DA OPERAÇÃO	PROTOCOLO DE AUTORIZAÇÃO DE USO
VENDA DE MERCADORIA D.E	135190264378420 - 12/04/2019 17:40:33

INSCRIÇÃO ESTADUAL	INSCRIÇÃO ESTADUAL DO SUBST. TRIBUT.	CNPJ
112073347118		58.684.374/0001-53

DESTINATÁRIO / REMETENTE	CNPJ / CPF	DATA DA EMISSÃO
DANILO FERRARI MONTEIRO	276.872.548-05	12/04/2019

ENDEREÇO	BAIRRO / DISTRITO	CEP	DATA DA SAÍDA
RUA SUSANO, 99 - APTO 702	JARDIM PAULISTA	01435-030	12/04/2019

MUNICÍPIO	UF	FONE / FAX	INSCRIÇÃO ESTADUAL	HORA DA SAÍDA
SAO PAULO	SP	(11) 98359-9907		17:38:13

FATURA / DUPLICATA

Num.	001
Venc.	30/04/2019
Valor	R\$ 3.198,58

CÁLCULO DO IMPOSTO

BASE DE CÁLCULO DO ICMS	VALOR DO ICMS	BASE DE CÁLC. ICMS S.T.	VALOR DO ICMS S.T.	VALOR APROX TRIB	VALOR TOTAL DOS PRODUTOS
24,10	4,33	0,00	0,00	696,18	3.198,58
VALOR DO FRETE	VALOR DO SEGURO	DESCONTO	OUTRAS DESPESAS	VALOR TOTAL DO IPI	VALOR TOTAL DA NOTA
0,00	0,00	0,00	0,00	0,00	3.198,58

TRANSPORTADOR / VOLUMES TRANSPORTADOS

NOME / RAZÃO SOCIAL	FRETE POR CONTA	CÓDIGO ANTT	PLACA DO VEÍCULO	UF	CNPJ / CPF
	(0) Emitente				

ENDEREÇO	MUNICÍPIO	UF	INSCRIÇÃO ESTADUAL

QUANTIDADE	ESPÉCIE	MARCA	NUMERAÇÃO	PESO BRUTO	PESO LÍQUIDO
0				3,400	3,200

DADOS DOS PRODUTOS / SERVIÇOS

CÓDIGO PRODUTO	DESCRIÇÃO DO PRODUTO / SERVIÇO	CÓDIGO DE BARRAS	NCM/SH	O/CST	CFOP	UN	QUANT	VALOR UNIT	VALOR TOTAL	B.CÁLC ICMS	VALOR ICMS	VALOR IPI	ALIQ. ICMS
510360	UNIDUT RETO 2 (UR200C) DAISA Trib aprox RS: 4,08 Federal - 5,50 Estadual - Fonte: IBPT/empresometro.com.br 801EC4		76090000	260	5405	UN	3,000	10,2000	30,60	0,00	0,00		0,00
48460095	CABO FLEXICOM 4,0MM AZ (RL) COBREC Trib aprox RS: 6,51 Federal - 27,90 Estadual - Fonte: IBPT/empresometro.com.br 801EC4		85444900	060	5405	RL	1,000	155,0000	155,00	0,00	0,00		0,00
48460089	CABO FLEXICOM 2,5MM AM (RL) COBREC Trib aprox RS: 15,70 Federal - 67,32 Estadual - Fonte: IBPT/empresometro.com.br 801EC4		85444900	060	5405	RL	4,000	93,5000	374,00	0,00	0,00		0,00
48460090	CABO FLEXICOM 2,5MM AZ (RL) COBREC Trib aprox RS: 15,70 Federal - 67,32 Estadual - Fonte: IBPT/empresometro.com.br 801EC4		85444900	060	5405	RL	4,000	93,5000	374,00	0,00	0,00		0,00
48460190	CABO FLEXICOM 2,5MM CZ (RL) COBREC Trib aprox RS: 15,70 Federal - 67,32 Estadual - Fonte: IBPT/empresometro.com.br 801EC4		85444900	060	5405	RL	4,000	93,5000	374,00	0,00	0,00		0,00
48460071	CABO FLEXICOM 10MM PT (B) COBREC Trib aprox RS: 7,66 Federal - 32,86 Estadual - Fonte: IBPT/empresometro.com.br 801EC4		85444900	060	5405	MT	44,000	4,1500	182,60	0,00	0,00		0,00
48460027	CABO FLEXICOM 10MM VD (B) COBREC Trib aprox RS: 3,83 Federal - 16,43 Estadual - Fonte: IBPT/empresometro.com.br 801EC4		85444900	060	5405	MT	22,000	4,1500	91,30	0,00	0,00		0,00
100066	LUVA PRESSAO TIGREFLEX 25 (3/4") Trib aprox RS: 0,59 Federal - Fonte: IBPT/empresometro.com.br 801EC4		39174090	060	5405	PC	20,000	0,7100	14,20	0,00	0,00		0,00
100052	ELETRODUTO PVC 3/4 TIGRE Trib aprox RS: 3,65 Federal - 15,66 Estadual - Fonte: IBPT/empresometro.com.br 801EC4		39172300	060	5405	BR	8,000	10,8800	87,04	0,00	0,00		0,00
100092	MANGUEIRA TIGREFLEX LR 25 3/4 Trib aprox RS: 4,67 Federal - 20,03 Estadual - Fonte: IBPT/empresometro.com.br 801EC4		39172300	060	5405	RL	1,000	111,3000	111,30	0,00	0,00		0,00
710015	CURVA PVC 90 2 COFLEX Trib aprox RS: 0,53 Federal - 2,30 Estadual - Fonte: IBPT/empresometro.com.br 801EC4		39172300	060	5405	PC	3,000	4,2700	12,81	0,00	0,00		0,00
510360	UNIDUT RETO 2 (UR200C) DAISA Trib aprox RS: 4,08 Federal - 5,50 Estadual - Fonte: IBPT/empresometro.com.br 801EC4		76090000	260	5405	UN	3,000	10,2000	30,60	0,00	0,00		0,00
510330	UNIDUT CONICO 2 (UC200C) DAISA Trib aprox RS: 3,71 Federal - 5,00 Estadual - Fonte: IBPT/empresometro.com.br 801EC4		76090000	260	5405	UN	3,000	9,2600	27,78	0,00	0,00		0,00

DADOS ADICIONAIS

INFORMAÇÕES COMPLEMENTARES

Inf. Contribuinte: PIS R\$ 20,58 COFINS R\$ 95,75
IMP. RECOLHIDO P/SUBSTITUICAO-ART.313Q/313S/313Y/313Z17-DECR.45490/2000 RICMS
Vendedor: 105-ALEX
Orçamento Nr: 191821, 191823, 191824, 191825, 191826, 191827, 191829, 191830
PAF-ECF MD-5: 50a9e90c6ae793535e0ecd1068b9489
OBRA - DANILO MONTEIRO.

RESERVADO AO FISCO



COMERCIAL DIMEL LTDA


RUA CARAMURU, 791
SAUDE - 04138-002
SAO PAULO - SP Fone/Fax: (11) 2884-3883

DANFE
Documento Auxiliar da Nota
Fiscal Eletrônica

0 - ENTRADA
1 - SAÍDA

1

Nº. 000.083.998
Série 001
Folha 2/3



CHAVE DE ACESSO

3519 0458 6843 7400 0153 5500 1000 0839 9810 0055 7184

Consulta de autenticidade no portal nacional da NF-e
www.nfe.fazenda.gov.br/portal ou no site da Sefaz Autorizadora

NATUREZA DA OPERAÇÃO

VENDA DE MERCADORIA D.E

PROTOCOLO DE AUTORIZAÇÃO DE USO

135190264378420 - 12/04/2019 17:40:33

INSCRIÇÃO ESTADUAL

112073347118

INSCRIÇÃO ESTADUAL DO SUBST. TRIBUT.

CNPJ

58.684.374/0001-53

DADOS DOS PRODUTOS / SERVIÇOS

CÓDIGO PRODUTO	DESCRIÇÃO DO PRODUTO / SERVIÇO	CÓDIGO DE BARRAS	NCM/SH	O/CST	CFOP	UN	QUANT	VALOR UNIT	VALOR TOTAL	B.CÁLC ICMS	VALOR ICMS	VALOR IPI	ALÍQ. ICMS
710024	ELETRODUTO PVC 2 Trib aprox RS: 2,40 Federal - 10,30 Estadual - Fonte: IBPT/empresometro.com.br 801EC4		39172200	060	5405	BR	3,000	19,0800	57,24	0,00	0,00		0,00
510780	BUCHA ALUM BU200 2 Trib aprox RS: 1,30 Federal - 3,79 Estadual - Fonte: IBPT/empresometro.com.br 801EC4		76090000	060	5405	UN	6,000	3,5100	21,06	0,00	0,00		0,00
63630013	ABRACADEIRA D/CUNHA 2 Trib aprox RS: 0,39 Federal - 0,99 Estadual - Fonte: IBPT/empresometro.com.br 801EC4		73079900	060	5405	PC	6,000	0,9200	5,52	0,00	0,00		0,00
63840005	CONDUITE HIPERFLEX 2 X 25MTS Trib aprox RS: 2,97 Federal - 9,62 Estadual - Fonte: IBPT/empresometro.com.br 801EC4		39173900	060	5405	MT	9,000	5,9400	53,46	0,00	0,00		0,00
100092	MANGUEIRA TIGREFLEX LR 25 3/4 Trib aprox RS: 4,67 Federal - 20,03 Estadual - Fonte: IBPT/empresometro.com.br 801EC4		39172300	060	5405	RL	1,000	111,3000	111,30	0,00	0,00		0,00
100093	MANGUEIRA TIGREFLEX LR 32 1 TIGRE Trib aprox RS: 3,94 Federal - 16,90 Estadual - Fonte: IBPT/empresometro.com.br 801EC4		39172300	060	5405	RL	1,000	93,9000	93,90	0,00	0,00		0,00
760322	ANILHA MHG2/5 "0" (PTE 100PC) Trib aprox RS: 1,16 Federal - 1,21 Estadual - Fonte: IBPT/empresometro.com.br 801EC4		39269090	060	5405	PT	1,000	6,7500	6,75	0,00	0,00		0,00
760323	ANILHA MHG2/5 "1" (PTE 100PC) Trib aprox RS: 1,16 Federal - 1,21 Estadual - Fonte: IBPT/empresometro.com.br 801EC4		39269090	060	5405	PT	1,000	6,7500	6,75	0,00	0,00		0,00
760324	ANILHA MHG2/5 "2" (PTE 100PC) Trib aprox RS: 1,16 Federal - 1,21 Estadual - Fonte: IBPT/empresometro.com.br 801EC4		39269090	060	5405	PT	1,000	6,7500	6,75	0,00	0,00		0,00
760325	ANILHA MHG2/5 "3" (PTE 100PC) Trib aprox RS: 1,16 Federal - 1,21 Estadual - Fonte: IBPT/empresometro.com.br 801EC4		39269090	060	5405	PT	1,000	6,7500	6,75	0,00	0,00		0,00
760326	ANILHA MHG2/5 "4" (PTE 100PC) Trib aprox RS: 1,16 Federal - 1,21 Estadual - Fonte: IBPT/empresometro.com.br 801EC4		39269090	060	5405	PT	1,000	6,7500	6,75	0,00	0,00		0,00
760327	ANILHA MHG2/5 "5" (PTE 100PC) Trib aprox RS: 1,16 Federal - 1,21 Estadual - Fonte: IBPT/empresometro.com.br 801EC4		39269090	060	5405	PT	1,000	6,7500	6,75	0,00	0,00		0,00
760328	ANILHA MHG2/5 "6" (PTE 100PC) Trib aprox RS: 1,16 Federal - 1,21 Estadual - Fonte: IBPT/empresometro.com.br 801EC4		39269090	060	5405	PT	1,000	6,7500	6,75	0,00	0,00		0,00
760329	ANILHA MHG2/5 "7" (PTE 100PC) Trib aprox RS: 1,16 Federal - 1,21 Estadual - Fonte: IBPT/empresometro.com.br 801EC4		39269090	060	5405	PT	1,000	6,7500	6,75	0,00	0,00		0,00
760330	ANILHA MHG2/5 "8" (PTE 100PC) Trib aprox RS: 1,16 Federal - 1,21 Estadual - Fonte: IBPT/empresometro.com.br 801EC4		39269090	060	5405	PT	1,000	6,7500	6,75	0,00	0,00		0,00
760331	ANILHA MHG2/5 "9" (PTE 100PC) Trib aprox RS: 1,16 Federal - 1,21 Estadual - Fonte: IBPT/empresometro.com.br 801EC4		39269090	060	5405	PT	1,000	6,7500	6,75	0,00	0,00		0,00
760332	ANILHA MHG2/5 "A" (PTE 100PC) Trib aprox RS: 1,16 Federal - 1,21 Estadual - Fonte: IBPT/empresometro.com.br 801EC4		39269090	060	5405	PT	1,000	6,7500	6,75	0,00	0,00		0,00
760333	ANILHA MHG2/5 "B" (PTE 100PC) Trib aprox RS: 1,16 Federal - 1,21 Estadual - Fonte: IBPT/empresometro.com.br 801EC4		39269090	060	5405	PT	1,000	6,7500	6,75	0,00	0,00		0,00
95314224	CX CPS-15 150X150X68 913202 CEMAR Trib aprox RS: 2,89 Federal - Fonte: IBPT/empresometro.com.br 801EC4		39174090	060	5405	PC	3,000	23,0000	69,00	0,00	0,00		0,00
100093	MANGUEIRA TIGREFLEX LR 32 1 TIGRE Trib aprox RS: 3,94 Federal - 16,90 Estadual - Fonte: IBPT/empresometro.com.br 801EC4		39172300	060	5405	RL	1,000	93,9000	93,90	0,00	0,00		0,00
63850001	ELETRODUTO PVC 1.1/2 AMANCO Trib aprox RS: 1,01 Federal - Fonte: IBPT/empresometro.com.br 801EC4		39174090	000	5102	BR	1,000	24,1000	24,10	24,10	4,33		18,00
100052	ELETRODUTO PVC 3/4 TIGRE Trib aprox RS: 4,56 Federal - 19,58 Estadual - Fonte: IBPT/empresometro.com.br 801EC4		39172300	060	5405	BR	10,000	10,8800	108,80	0,00	0,00		0,00
100053	ELETRODUTO PVC 1 TIGRE Trib aprox RS: 3,69 Federal - 15,83 Estadual - Fonte: IBPT/empresometro.com.br 801EC4		39172300	060	5405	BR	5,000	17,5900	87,95	0,00	0,00		0,00
510542	UNIDUT CONICO 1 1/2 (UCV112C) DAISA VERSATIL Trib aprox RS: 2,87 Federal - 3,87 Estadual - Fonte: IBPT/empresometro.com.br 801EC4		76090000	260	5405	UN	4,000	5,3800	21,52	0,00	0,00		0,00
510535	UNIDUT RETO 1.1/2 (URV112C) DAISA VERSATIL Trib aprox RS: 1,52 Federal - 2,05 Estadual - Fonte: IBPT/empresometro.com.br 801EC4		76090000	260	5405	UN	2,000	5,7100	11,42	0,00	0,00		0,00
520087	SEALTUBO-PA 1.1/2" Trib aprox RS: 3,10 Federal - 10,38 Estadual - Fonte: IBPT/empresometro.com.br 801EC4		83079000	060	5405	MT	4,000	14,4200	57,68	0,00	0,00		0,00
63840005	CONDUITE HIPERFLEX 2 X 25MTS Trib aprox RS: 3,48 Federal - 11,26 Estadual - Fonte: IBPT/empresometro.com.br 801EC4		39173900	060	5405	MT	10,000	6,2600	62,60	0,00	0,00		0,00
95303364	BUCHA S-06 C/PARAF(20PCS) Trib aprox RS: 4,40 Federal - 2,30 Estadual - Fonte: IBPT/empresometro.com.br 801EC4		39269090	260	5405	PT	3,000	4,2600	12,78	0,00	0,00		0,00

**COMERCIAL DIMEL LTDA**


RUA CARAMURU, 791
SAUDE - 04138-002
SAO PAULO - SP Fone/Fax: (11) 2884-3883

DANFE
Documento Auxiliar da Nota
Fiscal Eletrônica

0 - ENTRADA
1 - SAÍDA

1

Nº. 000.083.998
Série 001
Folha 3/3



CHAVE DE ACESSO

3519 0458 6843 7400 0153 5500 1000 0839 9810 0055 7184

Consulta de autenticidade no portal nacional da NF-e
www.nfe.fazenda.gov.br/portal ou no site da Sefaz Autorizadora

NATUREZA DA OPERAÇÃO

VENDA DE MERCADORIA D.E

PROTOCOLO DE AUTORIZAÇÃO DE USO

135190264378420 - 12/04/2019 17:40:33

INSCRIÇÃO ESTADUAL

112073347118

INSCRIÇÃO ESTADUAL DO SUBST. TRIBUT.

CNPJ

58.684.374/0001-53**DADOS DOS PRODUTOS / SERVIÇOS**

CÓDIGO PRODUTO	DESCRIÇÃO DO PRODUTO / SERVIÇO	CÓDIGO DE BARRAS	NCM/SH	O/CST	CFOP	UN	QUANT	VALOR UNIT	VALOR TOTAL	B.CÁLC ICMS	VALOR ICMS	VALOR IPI	ALÍQ. ICMS
1680188	BRUCA SDS PLUS 06MMX160MM HT Trib aprox RS: 1,02 Federal - 1,39 Estadual - Fonte: IBPT/empresometro.com.br 801EC4		82075011	160	5405	PC	1,000	7,7300	7,73	0,00	0,00		0,00
710021	ELETRODUTO PVC 1 COFLEX Trib aprox RS: 1,49 Federal - 6,39 Estadual - Fonte: IBPT/empresometro.com.br 801EC4		39172200	060	5405	BR	5,000	7,1100	35,55	0,00	0,00		0,00
95301484	CAIXA PASSAGEM CH 50X50X15 Trib aprox RS: 6,80 Federal - 17,25 Estadual - Fonte: IBPT/empresometro.com.br 801EC4		73079900	060	5405	PC	1,000	95,8700	95,87	0,00	0,00		0,00
100044	CURVA PVC 90 1 - TIGRE 33051905 Trib aprox RS: 4,13 Federal - Fonte: IBPT/empresometro.com.br 801EC4		39174090	060	5405	PC	20,000	4,9200	98,40	0,00	0,00		0,00
100066	LUVA PRESSAO TIGREFLEX 25 (3/4") Trib aprox RS: 0,59 Federal - Fonte: IBPT/empresometro.com.br 801EC4		39174090	060	5405	PC	20,000	0,7100	14,20	0,00	0,00		0,00
100067	LUVA PRESSAO TIGREFLEX 32 (1") Trib aprox RS: 1,31 Federal - Fonte: IBPT/empresometro.com.br 801EC4		39174090	060	5405	PC	20,000	1,5600	31,20	0,00	0,00		0,00
100069	LUVA PVC 3/4 TIGRE Trib aprox RS: 0,71 Federal - Fonte: IBPT/empresometro.com.br 801EC4		39174090	060	5405	PC	10,000	1,7100	17,10	0,00	0,00		0,00
510620	UNIDUT RETO 1 (URN100C) DAISA NERVURA Trib aprox RS: 3,12 Federal - 4,21 Estadual - Fonte: IBPT/empresometro.com.br 801EC4		76090000	260	5405	UN	10,000	2,3400	23,40	0,00	0,00		0,00
95302820	FITA ISOL SCOTH 33+ 19MM X 20 MTS Trib aprox RS: 1,54 Federal - 3,50 Estadual - Fonte: IBPT/empresometro.com.br 801EC4		39191020	460	5405	RL	1,000	19,4700	19,47	0,00	0,00		0,00
63630010	ABRACADEIRA U/PERFIL 1 Trib aprox RS: 0,72 Federal - 3,09 Estadual - Fonte: IBPT/empresometro.com.br 801EC4		73089010	060	5405	PC	20,000	0,8600	17,20	0,00	0,00		0,00